

ATA DA AUDIÊNCIA PÚBLICA DOS SERVIÇOS DE SAÚDE REFERENTE AO SEGUNDO QUADRIMESTRE DE 2024

Aos **30 dias do mês de Setembro de 2024**, às 09h00min nas dependências da Câmara Municipal de AREIAS, em presença de pessoas convidadas a participar da reunião por afixação de editais nos locais de costume, foi promovida a Audiência Pública, em atendimento ao estabelecido pelo Artigo 34 da Lei Complementar nº 141, de 13 de janeiro de 2012, destinada a proporcionar a transparência necessária dos valores aplicados e fonte de recursos, bem como a OFERTA E SERVIÇOS DE SAÚDE prestados pelo Município de AREIAS no **Segundo Quadrimestre do Exercício de 2024**. A Secretária Municipal de Saúde, juntamente com seus auxiliares, proferiu minuciosa explanação sobre as atividades de saúde no município referente ao período, apresentando aos presentes os seguintes anexos de atendimentos da área de saúde:

PROCEDIMENTOS REALIZADOS NA UNIDADE BASICA DE AREIAS

2º QUADRIMESTRE DE 2024

TIPO DE ATENDIMENTO	TOTAL
Ginecologia/Pré-Natal	300
Pediatria	240
Fonoaudiologia	512
Clínica Médica	5.153
Odontologia	1.125
Psicologia	555
Urgência e Emergência	281
Retirada de corpo estranho	11
Paciente em observação	239
Atend. Médico com remoção	44
Retirada de cisto sebáceo e outros	0
Sutura	21
Ret. de corpo estr. Subcutâneo	0
Tamponamento (epistaxe)	0

**PROCEDIMENTOS REALIZADOS PELOS AUXILIARES DE ENFERMAGEM
UNIDADE BASICA DE SAUDE**

TIPO DE ATENDIMENTO	TOTAL
Medicamento	7.269
Curativo	527
Inalação	256
Visita Domiciliar	2.376
Retirada de Pontos	12
Coleta de Sangue	960
Destro	1128
Verificação de Pressão Arterial	3578
ECG	45

CONSULTAS/EXAMES - ESPECIALIDADES AGENDADAS EM TAUBATÉ

ESPECIALIDADE	TOTAL	ESPECIALIDADE	TOTAL
Cardiologia	07	Hematologia	0
Endocrinologia	30	Proctologia	0
Urologia	32	Pneumologia	09
Mastologia	03	Ortopedia	57
Nefrologista	02	Cirurgia Infantil	02
Gastrologia	13	Cateterismo	0
Otorrino	20	EEG	05
Cirurgia Geral	28	Tomografia	44
Dermatologia	26	Teste Ergométrico	21
Neurologia	18	Holter	02
Mamografia	56	Ressonância Magnética	09
Endoscopia	19	Onco	06
Eco Doppler	43	Pediatra	0
USG	47	Saúde Mental	0
Vascular	10	Reumatologia	12
Oftalmo	111	Mapa 24 hs	02

PROCEDIMENTOS REALIZADOS PELOS ENFERMEIROS DO PSF URBANO E RURAL

TIPO DE ATENDIMENTO	TOTAL
Visita Domiciliar	8.310
Atividade em grupo	17
Injeção	3.115
Consulta Pré-Natal	64
Puericultura	357
Preventivo	190

PRODUÇÃO DOS AGENTES COMUNITÁRIOS DE SAÚDE DO PSF URBANO E RURAL

TIPO DE ATENDIMENTO	TOTAL
Famílias Cadastradas	1623
Famílias Acompanhadas	1623
Hipertenso Cadastrado	738
Hipertenso Visitado	738
Diabético Cadastrado	259
Diabético Visitado	259

COBERTURA VACINAL NO QUADRIMESTRE

TIPO DE ATENDIMENTO	TOTAL
Hepatite B	13
Triplo Viral	29
DTP	11
Penta	62
DA	16
Rota Vírus	35
BCG	0
Raiva	2
Pneumo 10 V	56
Meningite C	66
DTPAcelular adulto	6
Febre Amarela	26
Hepatite A	3
Vip	62
Varicela	33
HPVA	12
Meningite ACWY	12


Depois de apresentado aos presentes de forma clara e detalhado todos os procedimentos de ações de saúde no período correspondente ao Segundo Quadrimestre, foram demonstrados os valores despendidos para os serviços colocados à disposição da população de Areias, com apresentação de Quadro Demonstrativo das Receitas e Despesas, conforme segue:

FINANCEIRO DA SAÚDE		
ACUMULADOS ATÉ O PRIMEIRO QUADRIMESTRE DE 2024		
RECURSOS ORDINÁRIOS		
RECEITAS	RECEBIDOS	15% APURADO
I.P.T.U.	125.692,57	18.853,89
I.R.R.F.	455.569,18	68.335,38
I.T.B.I.	50.480,28	7.572,04
I.S.S.Q.N.	736.965,08	110.544,76
F.P.M.	11.342.457,31	1.701.368,60
I.T.R	2.665,73	399,86
I.C.M.S.	3.902.020,88	585.303,13
I.P.V.A.	463.104,83	69.465,72
I.P.I. EXP.	28.691,39	4.303,71
TOTAL RECURSOS ORDINÁRIOS - 15%	17.107.647,25	2.566.147,09
RECURSOS ORDINÁRIOS - 100%		
Transferências da União – Fundo a Fundo		
Incentivo Financeiro APS Capitação Ponderada		83.026,78
Incentivo Financeiro APS Desempenho		18.886,49
Incentivo Financeiro APS Ações Estratégicas		11.200,00
Incentivo Financeiro APS Per Capita de Transição		0
Incentivo Financeiro APS - Demais Prog., Serv. E Equipes da Atenção Prim		4.550,00
Incentivo Financeiro APS - Manutenção de Pagamento de Valor Nominal		15.493,84
Incentivo Financeiro APS - Equipes de Saúde da Família/ESF		54.454,00
Incentivo Financeiro APS - Equipes Multiprofissionais - EMULTI		26.250,00
Incentivo Financeiro Compensatório de Transição		7.093,60
Agente Comunitário da Saúde – PACS		183.560,00
Vigilância Epidemiológica		0
Vigilância Sanitária		95.620,66
Programa Assistência Farmacêutica Básica		26.416,60

Saúde Bucal	145.806,00	
Teto Municipal	41.231,84	
Enfrentamento da Emergência de Saúde-Coronavírus COVID 19	0	
Rede Cegonha	0	
Piso dos Profissionais da Enfermagem	207.892,02	
Agentes de Combate às Endemias	0	
Outros Transferências de Recursos da Saúde	836.168,30	
Estruturação da Rede de Serviços de Atenção Primária de Saúde	0	
Total	1.757.650,13	
Transferências do Estado – Fundo a Fundo		
Programa Qualis Mais	0,00	
Programa Sorria São Paulo	72.000,00	
Programa Controle de Glicemia	1.497,73	
Recursos Programa Dose Certa	0	
Programa Controle de Endemias	41.498,75	
Piso de Atenção Básica Estadual	87.141,40	
Recursos Para Enfrentamento Covid-19	0	
Emenda Impositiva Custeio	0	
Emenda Impositiva Investimento		
Transferências de Convênios dos Estados e DF para SUS	479.000,00	
Outras Transf Recursos Estado	0	
Total	681.137,88	
Rendimentos de Aplicação Financeira	5.474,56	
Total	5.474,56	
TOTAL DOS RECURSOS ORDINÁRIOS 100%	2.444.262,57	
TOTAL DA RECEITA A SER APLICADA NA SAÚDE	5.010.409,66	
DESPESAS		
	EMPENHADO	LIQUIDADO
3.1.90.04 - Contratação por Tempo Determinado	46.875,83	46.875,83
3.1.90.11 - Vencimentos e Vantagens Fixas	2.772.278,61	2.772.278,61
3.1.90.13 - Obrigações Patronais	340.098,61	340.098,61
3.1.90.94 - Indenizações e Restituições Trabalhistas	2.371,18	2.371,18
3.3.90.14 - Diárias - Pessoal Civil	52.450,00	46.450,00
3.3.90.30 - Material de Consumo	984.807,82	898.525,48
3.3.90.32 – Material, Bem ou Serviço de Distrib Gratuita	26.667,00	26.667,00
3.3.90.36 - Outros Serv. Terceiros - Pessoa Física	55.051,92	55.051,92
3.3.90.39 - Outros Serv. Terceiros - Pessoa Jurídica	1.303.343,43	1.029.177,02
3.3.90.46 – Auxílio Alimentação	302.033,25	302.033,25
3.3.90.47 - Obrigações Tributárias e Contributivas	0,00	0,00
4.4.90.51 - Obras e Instalações	0,00	0,00
4.4.90.52 - Equipamentos e Material Permanente	11.533,00	7.433,00
TOTAL DAS DESPESAS	5.897.510,65	5.526.961,90
Despesa Realizada com Recursos Próprios	4.023.337,65	3.867.883,71
PERCENTUAL APLICADO	23,52%	22,61%


SALDOS BANCÁRIOS	
BRADESCO 501.073-0 - FMS	509,78
BANCO DO BRASIL – 5350-3 FMS	2.554,77
BANCO DO BRASIL – 33.982-2 – Material Permanente	15.101,89
BRADESCO 501.495-6 – Alienação Saúde	165,35
CEF-FNS 624.089-5 – SUS Custeio	8.848,04
CEF-FNS 624.093-3 – SUS Investimento	115,44
FMS- 00624099-2 - PISO ENFERMAGEM	7.955,41
TOTAL DA DISPONIBILIDADE FINANCEIRA	35.250,68

Areias, 30 de Setembro de 2024.




Luís Claudio de Souza Seguin
Presidente do COMUS

MEMBROS DO CONSELHO




Denisete Oliveira de Campos
Vice Presidente



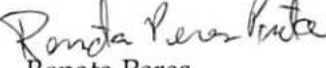
Fátima Aparecida Valéria
Repres. Trabalhadores do SUS



Ana Vitória Figueiredo
Repres Trabalhadores do SUS



Maria Aparecida Quintanilha
Repres. Usuário do SUS



Renata Peres
Repres. Usuário SUS

Maria Aparecida da Luz
Repres. Usuário do SUS

Queity Barcelos de Oliveira
Repres .Trabalhadores do SUS

